



INSTRUCTIVO DE ENSAMBLE DE PRODUCTO

PRODUCTO:

MORTAJA ESPECIAL ADULTO

CATÁLOGO:

MEA001-31

VERSIÓN:

01

CÓDIGO:

IEPR-MEA001-31

SUSTITUYE A:

VIGENCIA:

PROXIMA REVISIÓN:

Nuevo

3 años

DIC - 2028

ELABORÓ:

Carolina Hernández Hernández
Producción

FECHA: 16 - DIC - 2025

REVISÓ:

IQI. Sergio Bautista Sampedro
Coordinador de Producción

FECHA: 17 - DIC - 2025

AUTORIZÓ:

QFB. Yazmin Yarely Reyes Silva
Responsable Sanitario

FECHA: 18 - DIC - 2025

1. INSUMOS REQUERIDOS:

Ensamble		
Ítem	Insumo	Cantidad
1	Bolsa de tela para mortaja adulto	1
2	Protector clínico	1
3	Toalla absorbente para secado de manos	1
4	Sujetador para barbilla 5 x 120 cm	1
5	Sujetador para extremidades 5 x 150 cm	2
6	Etiqueta de identificación precautoria roja	1
7	Etiqueta de identificación precautoria amarilla	1
Observaciones: Descripciones específicas en la OP		

2. EQUIPO A UTILIZAR:

Ensamble	
Descripción	Parámetros de uso
Mesa de acero inoxidable.	Libre de contaminación, astillas, manchas, cintas adhesivas.
Contenedores de manipulación y transporte (cuando aplique).	Limpios, libres de contaminación, astillas, cartón.

COPIA CONTROLADA

No. 1

PRODUCTO:

MORTAJA ESPECIAL ADULTO

CATÁLOGO:

MEA001-31

VERSIÓN:

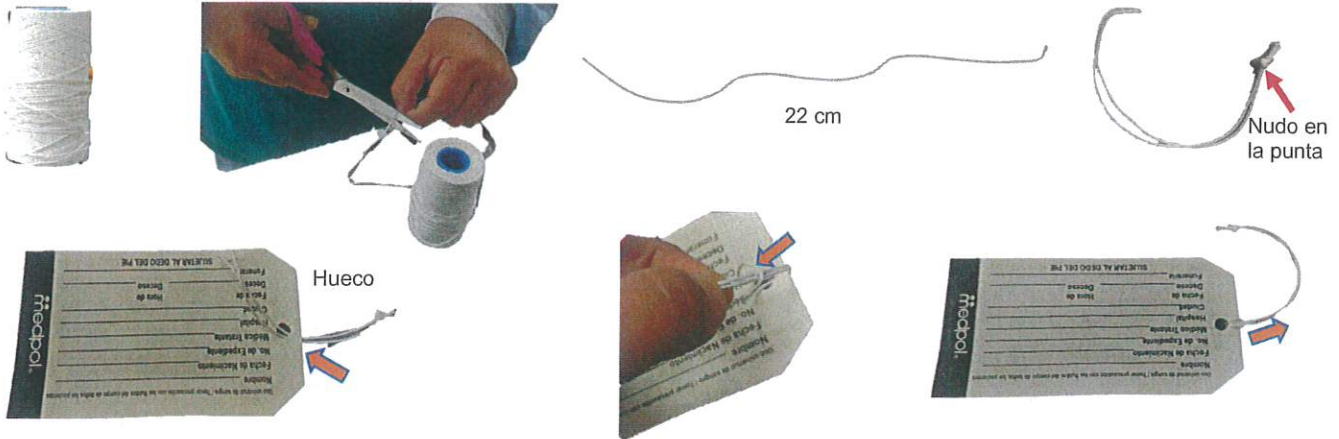
01

CÓDIGO:

IEPR-MEA001-31

3. SECUENCIA DE INSTRUCCIONES DE ENSAMBLE:


1 Cortar y colocar hilo cáñamo.



Criterio:

Se corta con tijeras a una medida de 22 cm, después se dobla a la mitad haciéndole un nudo en la punta, introduciéndolo dentro del hueco de la etiqueta doblándolo hacia arriba en forma de ovalo e introduciendo el nudo del hilo dentro del ovalo jalándolo para ajustar.

2 Colocar 1 bolsa de tela para mortaja adulto.



Criterio:

Se coloca de forma horizontal con el refuerzo del lado derecho.

3 Colocar 1 protector clínico.



Criterio:

Se coloca encima de la bolsa de tela para mortaja adulto de forma vertical del lado izquierdo con la costilla hacia la parte inferior.

PRODUCTO:

MORTAJA ESPECIAL ADULTO

CATÁLOGO:

MEA001-31

VERSIÓN:


01

CÓDIGO:


IEPR-MEA001-31

4 Colocar 1 toalla absorbente para secado de manos.

5 Colocar 1 sujetador para barbilla 5 x 120 cm.



Costilla



Costilla



Criterio:

Se coloca encima del protector clínico con la costilla hacia la parte inferior.

Criterio:

Se coloca encima de la toalla absorbente para secado de manos del lado derecho con la costilla hacia la parte inferior.

6 Colocar 2 sujetador para extremidades 5 x 150 cm.


7 Colocar 1 etiqueta de identificación precautoria roja.



Costilla



Superior



Criterio:

Se colocan encima de la toalla absorbente para secado de manos del lado izquierdo con la costilla hacia la parte inferior.


Criterio:

Se coloca encima de los sujetadores en la parte superior con el hilo de la etiqueta del lado derecho.

PRODUCTO:

MORTAJA ESPECIAL ADULTO

CATÁLOGO:	MEA001-31	VERSIÓN:	01	CÓDIGO:	IEPR-MEA001-31
-----------	-----------	----------	----	---------	----------------

8	Colocar 1 etiqueta de identificación precautoria amarilla.
 <p>Inferior</p>	
Criterio:	Se coloca encima de los sujetadores debajo de la etiqueta roja con el hilo del lado derecho.

9	No lleva proceso de envoltura.
---	--------------------------------

4. CONDICIONES DE MANEJO Y ALMACENAMIENTO:

Evite el contacto directo con la luz del sol.
 No se exponga a la humedad mayor a 65%.
 Usar los contenedores de transporte y almacenamiento.

HISTORICO DE CAMBIOS	VERSIÓN	NÚMERO DE CONTROL DE CAMBIOS
		01

PRODUCTO:

MORTAJA ESPECIAL ADULTO

CATÁLOGO:

MEA001-31

VERSIÓN:

01

CÓDIGO:

IAPS-MEA001-31

SUSTITUYE A:

VIGENCIA:

PROXIMA REVISIÓN:

Nuevo

3 años

DIC-2028

ELABORÓ:



Carolina Hernández Hernández
Producción

FECHA: 16-DIC-2025

REVISÓ:



IQI. Sergio Bautista Sampedro
Coordinador de Producción

FECHA: 17-DIC-2025

AUTORIZÓ:



QFB. Yazmin Yarely Reyes Silva
Responsable Sanitario

FECHA: 18-DIC-2025

1. INSUMOS REQUERIDOS:

Acondicionamiento Primario		
Ítem	Insumo	Cantidad
1	Bolsa plástico transparente	1
2	Etiqueta primaria	1
Acondicionamiento Secundario		
1	Caja cartón 57x45x33 cm	1
2	Etiqueta secundaria	1
Observaciones: Descripciones específicas en la OP		

2. EQUIPO A UTILIZAR:

Acondicionamiento Primario	
Descripción	Parámetros de uso
Selladora magneta	Tiempo de sellado: 3 a 9 seg. Tiempo de enfriamiento: 3 a 9 seg.
Mesa de acero inoxidable	Libre de contaminación, astillas, manchas, cintas adhesivas.
Contenedores de manipulación y transporte	Limpios, libres de contaminación, astillas, cartón.


Acondicionamiento Secundario	
Descripción	Parámetros de uso
Máquina precintadora	46 cm de ancho x 34 cm de altura



PRODUCTO:

MORTAJA ESPECIAL ADULTO

CATÁLOGO:	MEA001-31	VERSIÓN:	01	CÓDIGO:	IAPS-MEA001-31
-----------	-----------	----------	----	---------	----------------

3. SECUENCIA DE INSTRUCCIONES DE ACONDICIONAMIENTO PRIMARIO:

1	Introducir el producto dentro del empaque primario.	2	Sellar el empaque primario.
			
Criterio:	Se introduce como se muestra en la imagen.	Criterio:	No debe contener pliegues, perforaciones, burbujas, arrugas o interrupciones en el sello.

3	Etiquetar el empaque primario (bolsa).	4	Almacenar en los contenedores.
			
Criterio:	La etiqueta debe de estar libre de cualquier daño que afecte su legibilidad no debe contener arrugas, pliegues o cortaduras, colocar de forma horizontal.	Criterio:	Para la manipulación y transporte.


PRODUCTO:

MORTAJA ESPECIAL ADULTO

CATÁLOGO:	MEA001-31	VERSIÓN:	01	CÓDIGO:	IAPS-MEA001-31
-----------	-----------	----------	----	---------	----------------

4. SECUENCIA DE INSTRUCCIONES DE ACONDICIONAMIENTO SECUNDARIO:

1	<p>Empacar como se muestra en la imagen.</p> 	2	<p>Sellar la caja con la maquina precintadora.</p> 
Criterio:	Colocar de frente vs frente cada producto empacar en 1 sola columna hasta llegar a la cantidad conforme al factor de empaque.	Criterio:	Como se muestra en la imagen.

3	<p>Colocar etiqueta secundaria al frente. En caso de tratarse de una caja parcial, colocar la etiqueta de "restos-caja parcial" en esquina superior derecha. Colocar sello en la parte inferior derecha del empaque secundario.</p> <div style="display: flex; justify-content: space-around;"> <div data-bbox="159 1285 738 1659">  <p>Etiqueta de identificación caja parcial</p> <p>Sello</p> </div> <div data-bbox="885 1243 1469 1732"> <p>Formato de sello</p> <p>COD DD MM AA</p> <div style="display: flex; justify-content: space-between;"> <div style="border: 1px solid black; padding: 5px;">COD: Código de la máquina.</div> <div style="border: 1px solid black; padding: 5px;">DD: DIA Los 2 dígitos del día.</div> <div style="border: 1px solid black; padding: 5px;">MM: MES Los 2 dígitos del mes.</div> <div style="border: 1px solid black; padding: 5px;">AA: AÑO Últimos 2 dígitos del año.</div> </div> <p style="text-align: center; font-size: 24px; font-weight: bold;">029040425</p> <p>EJEMPLO</p> </div> </div>
Criterio:	El sello indica los últimos 3 dígitos de la máquina, así como el día, mes y año en que se realizó el acondicionamiento. La etiqueta no debe contener arrugas, pliegues o cortaduras, colocar como se muestra la imagen.

PRODUCTO:

MORTAJA ESPECIAL ADULTO

CATÁLOGO:

MEA001-31

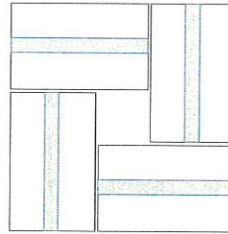
VERSIÓN:

01

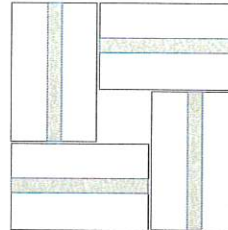
CÓDIGO:

IAPS-MEA001-31

4 Estibar conforme a la imagen: máximo 6 camas. Seis camas con 4 cajas cada una.



Cama 1



Cama 2

Criterio:

ESTIBA: T-100 cm x120 cm

5. CONDICIONES DE MANEJO Y ALMACENAMIENTO:

Evite el contacto directo con la luz del sol.

No se exponga a la humedad mayor a 65%.

Empaque primario frágil manipular con cuidado.

Usar los contenedores de transporte y almacenamiento.

HISTORICO DE CAMBIOS	VERSIÓN	NÚMERO DE CONTROL DE CAMBIOS
	01	N/A