



# INSTRUCTIVO DE ENSAMBLE DE PRODUCTO

PRODUCTO:

## CONEXIÓN Y CURACIÓN DE CATETER HEMODIÁLISIS V

CATÁLOGO:

CCC302-21

VERSIÓN:

01

CÓDIGO:

IEPR-CCC302-21

SUSTITUYE A:

VIGENCIA:

PROXIMA REVISIÓN:

Nuevo

3 años

ENE - 2028

ELABORÓ:

REVISÓ:

AUTORIZÓ:

Ana Lilia Pastenes Santamaría  
Producción  
FECHA: 07-ENE-2025

IQI. Sergio Bautista Sampedro  
Coordinador de Producción  
FECHA: 08-ENE-2025

II. Alan Christian Galicia-Castillo  
Responsable Sanitario  
FECHA: 09-ENE-2025

### 1. INSUMOS REQUERIDOS:

Ensamble		
Ítem	Insumo	Cantidad
1	Campo plano de 35g 30 x 20 cm	1
2	Apósito absorbente de 10 x 5 cm hendidura de 2 cm	1
3	Toallas con gluconato de clorhexidina al 2% y alcohol isopropilico al 70%	2
4	Toallas impregnadas alcohol isopropilico al 70%	6
5	Gasas de 7.5 x 5 cm	2
6	Gasas de 10 x 10 cm	3
7	Jeringa desechable sin aguja de 3 ml	1
8	Jeringa desechable sin aguja de 10 ml	1
9	Campo plano 35g-40g 37.5 x 40 cm	1
10	Guantes para exploración medianos	2
Observaciones: Descripciones específicas en la OP		

### 2. EQUIPO A UTILIZAR:

Ensamble	
Descripción	Parámetros de uso
Mesa de acero inoxidable.	Libre de contaminación, astillas, manchas, cintas adhesivas.
Contenedores de manipulación y transporte (cuando aplique).	Limpios, libres de contaminación, astillas, cartón.

  
innplast  
COPIA CONTROLADA

No. 1

PRODUCTO:

**CONEXIÓN Y CURACIÓN DE CATETER HEMODIÁLISIS V**

CATÁLOGO:

CCC302-21

VERSIÓN:

01

CÓDIGO:

IEPR-CCC302-21

**3. SECUENCIA DE INSTRUCCIONES DE ENSAMBLE:**

1	Colocar en la mesa de trabajo 1 campo plano de 35g 30 x 20 cm.	 	2	Colocar 1 apósito absorbente de 10 x 5 cm hendadura de 2 cm.	 
Criterio:	Se coloca de forma horizontal con la costilla del lado izquierdo.	Criterio:	Se coloca encima del campo plano de 35g 30 x 20 cm.		

3	Colocar 2 toallas con gluconato de clorhexidina al 2% y alcohol isopropilico al 70%.	 	4	Colocar 6 toallas impregnadas alcohol isopropilico al 70%.	 
Criterio:	Se colocan encima del apósito absorbente de 10 x 5 cm hendadura de 2 cm.	Criterio:	Se colocan encima de las toallas con gluconato de clorhexidina al 2% y alcohol isopropilico al 70%.		

PRODUCTO:

CONEXIÓN Y CURACIÓN DE CATETER HEMODIÁLISIS V

CATÁLOGO:









CCC302-21

VERSIÓN:

01

CÓDIGO:

IEPR-CCC302-21

5	Colocar 2 gasas de 7.5 x 5 cm.	 	6	Colocar 3 gasa de 10 x 10 cm.	 
Criterio:	Se colocan encima de las toallas impregnadas alcohol isopropilico al 70% del lado izquierdo de manera vertical.	Criterio:	Se colocan encima de las toallas impregnadas alcohol isopropilico al 70% del lado derecho.		
7	Colocar 1 jeringa desechable sin aguja de 3 ml.	 	8	Colocar 1 jeringa desechable sin aguja de 10 ml.	 
Criterio:	Se coloca encima de las gasas de 7.5 x 5 cm y de las gasas de 10 x 10 cm.	Criterio:	Se coloca encima de las gasas de 7.5 x 5 cm y de las gasas de 10 x 10 cm junto a la jeringa desechable sin aguja de 3 ml.		

**PRODUCTO:**

**CONEXIÓN Y CURACIÓN DE CATETER HEMODIÁLISIS V**

CATÁLOGO:





CCC302-21

VERSIÓN:

01

CÓDIGO:

IEPR-CCC302-21

9	Colocar 1 campo plano 35g-40g 37.5 x 40 cm.	10	Colocar 2 guantes para exploración medianos.
 		 	
Criterio:	Se coloca encima de las jeringas desechables sin aguja de 3ml y 10 ml.	Criterio:	Por último se colocan los guantes quedando encima del campo plano de 35g-40g 37.5 x 40 cm de manera que los dedos apunten al lado izquierdo.

11	Producto final.
<p style="text-align: center;">VISTA FRONTAL</p>  	
Criterio:	Como se muestra en la imagen.

<b>PRODUCTO:</b>					
<b>CONEXIÓN Y CURACIÓN DE CATETER HEMODIÁLISIS V</b>					
CATÁLOGO:	CCC302-21	VERSIÓN:	01	CÓDIGO:	IEPR-CCC302-21

12 Producto terminado de ensamblar.

VISTA FRONTAL



Criterio: Quedando como se muestra en la imagen al termino del ensamble.

13 El kit no lleva proceso de envoltura.

**4. CONDICIONES DE MANEJO Y ALMACENAMIENTO:**


Evite el contacto directo con la luz del sol.

No se exponga a la humedad mayor a 65%.

Usar los contenedores de transporte y almacenamiento.

No mayor a la fecha de caducidad para evitar la proliferación de algún tipo de microbios o bacterias.

HISTORICO DE CAMBIOS	VERSIÓN	NÚMERO DE CONTROL DE CAMBIOS
	01	N/A





# INSTRUCTIVO DE ACONDICIONAMIENTO DEL PRODUCTO

PRODUCTO:

**CONEXIÓN Y CURACIÓN DE CATÉTER HEMODIÁLISIS V**

CATÁLOGO:	CCC302-21	VERSIÓN:	01	CÓDIGO:	IAPS-CCC302-21
SUSTITUYE A:		VIGENCIA:		PROXIMA REVISIÓN:	
Nuevo		3 años		ENE - 2028	
ELABORÓ:	REVISÓ:	AUTORIZÓ:			
 Ana Lilia Pastenes Santamaría Producción FECHA: 07-ENE-2025	 IQI. Sergio Bautista Sampedro Coordinador de Producción FECHA: 08-ENE-2025	 II. Alan Christian Galicia Castillo Responsable Sanitario FECHA: 09-ENE-2025			

**1. INSUMOS REQUERIDOS:**

Acondicionamiento Primario		
Ítem	Insumo	Cantidad
1	Bolsa mixta para esterilizar	1
2	Etiqueta primaria	1
3	Cinta indicadora de esterilización (cuando aplique)	1
Acondicionamiento Secundario		
1	Caja doble corrugado 54x29x28 cm	1
2	Etiqueta secundaria	1
3	Cinta indicadora de esterilización	1
Observaciones: Descripciones específicas en la OP		

**2. EQUIPO A UTILIZAR:**

Acondicionamiento Primario	
Descripción	Parámetros de uso
Selladora de banda	180°C a 200°C
Mesa de acero inoxidable	Libre de contaminación, astillas, manchas, cintas adhesivas.
Contenedores de manipulación y transporte	Limpios, libres de contaminación, astillas, cartón.
Despachador de cinta indicadora de esterilización (cuando aplique)	20 mm en modo automático o semiautomático, limpio y libre de contaminación.

Acondicionamiento Secundario	
Descripción	Parámetros de uso
Despachador de cinta indicadora de esterilización (opcional el uso de tijeras)	20 mm en modo automático o semiautomático, limpio y libre de contaminación.
Máquina precintadora	30 cm de ancho x 29 cm de altura



No. 1

PRODUCTO:

CONEXIÓN Y CURACIÓN DE CATÉTER HEMODIÁLISIS V

CATÁLOGO:

CCC302-21

VERSIÓN:

01

CÓDIGO:

IAPS-CCC302-21

3. SECUENCIA DE INSTRUCCIONES DE ACONDICIONAMIENTO PRIMARIO:

1	Etiquetar el empaque primario (bolsa).	2	Introducir el producto dentro del empaque primario.
Criterio:	La etiqueta debe de estar libre de cualquier daño que afecte su legibilidad como arrugas, pliegues o cortaduras se coloca de forma horizontal. Nota: la cinta indicadora de esterilización se coloca cuando sea requerido.	Criterio:	Se introduce el kit como se muestra en la imagen sin soltar ningún insumo.
3	Sellar el empaque primario.	4	Almacenar en los contenedores.
Criterio:	No debe contener pliegues, perforaciones, burbujas, arrugas o interrupciones en el sello que pongan en riesgo la esterilidad del producto.	Criterio:	Para la manipulación y transporte.

PRODUCTO:

CONEXIÓN Y CURACIÓN DE CATÉTER HEMODIÁLISIS V

CATÁLOGO:

CCC302-21



VERSIÓN:

01

CÓDIGO:


IAPS-CCC302-21

4. SECUENCIA DE INSTRUCCIONES DE ACONDICIONAMIENTO SECUNDARIO:

1	Empacar como se muestra en la imagen.		2	Sellar la caja con la maquina precintadora.	
Criterio:	Colocar frente vs frente cada producto, hacer pares y empacar la cantidad conforme al factor de empaque.	3	Colocar etiqueta secundaria al frente con la cinta indicadora de esterilización. En caso de tratarse de una caja parcial, colocar la etiqueta de "restos-caja parcial" en esquina superior derecha. Colocar sello en la parte inferior derecha del empaque secundario.	Criterio:	Como se muestra en la imagen.

3

Colocar etiqueta secundaria al frente con la cinta indicadora de esterilización. En caso de tratarse de una caja parcial, colocar la etiqueta de "restos-caja parcial" en esquina superior derecha. Colocar sello en la parte inferior derecha del empaque secundario.



Identificación de etiqueta caja parcial

Sello

Cinta indicadora de esterilización

Formato de sello

**COD DD MM AA**

COD: Código de la máquina.

DD: DÍA  
Los 2 dígitos del día.

MM: MES  
Los 2 dígitos del mes.

AA: AÑO  
Últimos 2 dígitos del año.

**029040425**

EJEMPLO

Criterio:	El sello indica los últimos 3 dígitos de la máquina, así como el día, mes y año en que se realizó el acondicionamiento. La etiqueta no debe contener arrugas, pliegues o cortaduras, colocar como se muestra la imagen.
-----------	---

**PRODUCTO:**

**CONEXIÓN Y CURACIÓN DE CATÉTER HEMODIÁLISIS V**

CATÁLOGO:

CCC302-21


VERSIÓN:

01

CÓDIGO:

IAPS-CCC302-21

4 Estibar conforme a la imagen: máximo 7 camas. Seis camas con 7 cajas cada una y una cama con 8 cajas.



Cama 1

Cama 2

Criterio: ESTIBA: T-100 cm x120 cm

**5. CONDICIONES DE MANEJO Y ALMACENAMIENTO:**

- Evite el contacto directo con la luz del sol.
- No se exponga a la humedad mayor a 65%.
- Empaque primario frágil manipular con cuidado.
- Usar los contenedores de transporte y almacenamiento.

HISTORICO DE CAMBIOS	VERSIÓN	NÚMERO DE CONTROL DE CAMBIOS
		01