

		INSTRUCTIVO DE ENSAMBLE DE PRODUCTO			
PRODUCTO: SABANA DESECHABLE					
CATÁLOGO:	SDE035-62	VERSIÓN:	01	CÓDIGO:	IEPR-SDE035-62
SUSTITUYE A:		VIGENCIA:		PROXIMA REVISIÓN:	
Nuevo		3 años		AGO-2028	
ELABORÓ:  Carolina Hernández Hernández Producción FECHA: 22-AGO-2025		REVISÓ:  I.Q.I. Sergio Bautista Sampedro Coordinador de Producción FECHA: 22-AGO-2025		AUTORIZÓ:  I.I. Alan Christian Galicia Castillo Responsable Sanitario FECHA: 22-AGO-2025	

1. INSUMOS REQUERIDOS:

Ensamble		
Ítem	Insumo	Cantidad
1	Sabana superior básica 35g 150 x 190 cm	1
Observaciones: Descripciones específicas en la OP		

2. EQUIPO A UTILIZAR:

Ensamble	
Descripción	Parámetros de uso
Mesa de acero inoxidable	Libre de contaminación, astillas, manchas, cintas adhesivas.
Contenedores de manipulación y transporte (cuando aplique)	Limpios, libres de contaminación, astillas, cartón.



COPIA CONTROLADA
 No. 1

PRODUCTO:

SABANA DESECHABLE

CATÁLOGO:

SDE035-62

VERSIÓN:

01

CÓDIGO:

IEPR- SDE035-62

3. SECUENCIA DE INSTRUCCIONES DE ENSAMBLE:

- Colocar sobre la mesa de trabajo 1 sabana quirúrgica desechable.

Vista superior



Vista de frontal



Pestaña de la sabana



Criterio:

La pestaña de la sabana queda del lado derecho.

- No lleva proceso de envoltura.

4. CONDICIONES DE MANEJO Y ALMACENAMIENTO:

Evite el contacto directo con la luz del sol.

No se exponga a la humedad mayor a 65%.

Empaque primario frágil manipular con cuidado.

Usar los contenedores de transporte y almacenamiento.

HISTORICO DE CAMBIOS	VERSIÓN	NÚMERO DE CONTROL DE CAMBIOS
	01	N/A



INSTRUCTIVO DE ACONDICIONAMIENTO DEL PRODUCTO

PRODUCTO:

SABANA DESECHABLE

CATÁLOGO:

SDE035-62

VERSIÓN:

01

CÓDIGO:

IAPS- SDE035-62

SUSTITUYE A:

VIGENCIA:

PROXIMA REVISIÓN:

Nuevo

3 años

AGO-2028

ELABORÓ:

REVISÓ:

AUTORIZÓ:

Carolina Hernández Hernández
Producción

FECHA: 22-AGO-2025

I.Q.I. Sergio Bautista Sampedro
Coordinador de Producción

FECHA: 22-AGO-2025

I.I. Alan Christian Galicia Castillo
Responsable Sanitario

FECHA: 22-AGO-2025

1. INSUMOS REQUERIDOS:

Acondicionamiento Primario		
Ítem	Insumo	Cantidad
1	Bolsa mixta	1
2	Etiqueta primaria	1
3	Cinta indicadora de esterilización (cuando aplique)	1
Acondicionamiento Secundario		
1	Caja cartón 57x45x33 cm	1
2	Etiqueta secundaria	1
3	Cinta indicadora de esterilización	1
Observaciones: Descripciones específicas en la OP		

2. EQUIPO A UTILIZAR:

Acondicionamiento Primario	
Descripción	Parámetros de uso
Selladora de banda	180°C a 200°C
Mesa de acero inoxidable	Libre de contaminación, astillas, manchas, cintas adhesivas.
Contenedores de manipulación y transporte	Limpios, libres de contaminación, astillas, cartón.
Despachador de cinta indicadora de esterilización (cuando aplique)	20 mm en modo automático o semiautomático

Acondicionamiento Secundario	
Descripción	Parámetros de uso
Despachador de cinta indicadora de esterilización (opcional el uso de tijeras)	20 mm en modo automático o semiautomático
Contenedores de manipulación y transporte	Limpias y libre de contaminación
Máquina precintadora	46 cm de ancho x 34 de altura

innplast  
COPIA CONTROLADA

No. 1

PRODUCTO:

SABANA DESECHABLE

CATÁLOGO:

SDE035-62

VERSIÓN:

01

CÓDIGO:

IAPS- SDE035-62

3. SECUENCIA DE INSTRUCCIONES DE ACONDICIONAMIENTO PRIMARIO:

1	Etiquetar el empaque primario (bolsa).	2	Introducir el producto dentro del empaque primario.
			
Criterio:	La etiqueta debe de estar libre de cualquier daño que afecte su legibilidad no debe tener (arrugas, pliegues o cortaduras), se coloca de forma horizontal. Nota: se coloca cinta indicadora de esterilización solo cuando el cliente lo solicite.	Criterio:	Se introduce el paquete ensamblado como se muestra en la imagen.
3	Sellar el empaque primario.	4	Almacenar en los contenedores.
			
Criterio:	No debe tener pliegues, perforaciones, burbujas, arrugas o interrupciones en el sello que pongan en riesgo la esterilidad del producto.	Criterio:	Para la manipulación y transporte.

PRODUCTO:

SABANA DESECHABLE

CATÁLOGO:

SDE035-62



VERSIÓN:

01

CÓDIGO:

IAPS- SDE035-62

4. SECUENCIA DE INSTRUCCIONES DE ACONDICIONAMIENTO SECUNDARIO:

1	Empacar como se muestra en la imagen	2	Sellar la caja con la maquina precintadora
			
Criterio:	Colocar de frente cada producto película vs película, hacer pares y empacar la cantidad conforme al factor de empaque	Criterio:	Como se muestra en la imagen

- 3 Colocar etiqueta secundaria al frente con la cinta indicadora de esterilización. En caso de tratarse de una caja parcial, colocar la etiqueta de "restos-caja parcial" en esquina superior derecha. Colocar sello en la parte inferior derecha del empaque secundario.

Formato de sello

COD DD MM AA

COD: Código de la máquina.
DD: DIA Los 2 dígitos del día.
MM: MES Los 2 dígitos del mes.
AA: AÑO Últimos 2 dígitos del año.

029040425

EJEMPLO



Etiqueta de identificación caja parcial

Cinta indicadora de esterilización

Sello

- Criterio: La etiqueta debe de estar libre de cualquier daño físico (arrugas, pliegues, cortes). El sello indica los últimos 3 dígitos de la maquina así como el día mes y año en el que se realizó el acondicionamiento.

PRODUCTO:
SABANA DESECHABLE

CATÁLOGO:

SDE035-62

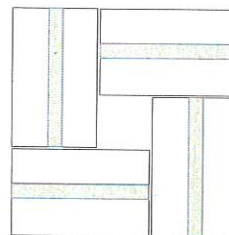
VERSIÓN:

01

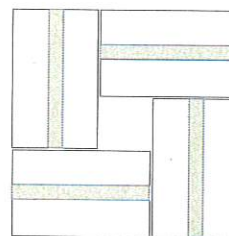
CÓDIGO:

IAPS- SDE035-62

4 Estibar conforme a la imagen: máximo 6 camas. Seis camas con 4 cajas cada una.



Cama 1



Cama 2

Criterio:

ESTIBA: T-100 cm x120 cm

5. CONDICIONES DE MANEJO Y ALMACENAMIENTO:

Evite el contacto directo con la luz del sol.

No se exponga a la humedad mayor a 65%.

Empaque primario frágil manipular con cuidado.

Usar los contenedores de transporte y almacenamiento.

HISTORICO DE CAMBIOS	VERSIÓN	NÚMERO DE CONTROL DE CAMBIOS
	01	N/A