





Título: **VERIFICACIÓN DEL ESTADO DE MANTENIMIENTO DEL INSTRUMENTO.**

Fecha: \_\_\_\_\_

Nombre del Instrumento: \_\_\_\_\_ Código: \_\_\_\_\_ Marca: \_\_\_\_\_

Modelo: \_\_\_\_\_ Serie: \_\_\_\_\_ Área: \_\_\_\_\_

Instrucciones: Colocar en la parte de los resultados la leyenda **CUMPLE** o **NO CUMPLE** de acuerdo al resultado obtenido, marcar con una diagonal / el nivel de energía que marque la pantalla del instrumento.

Requerimiento.	Criterio de Aceptación.	Resultados.	Observaciones.
Identificación del Instrumento.	El instrumento contiene la etiqueta de identificación, sin desprendimientos, desgastes de leyenda que altere la identidad del instrumento.		
Fecha Última de Calibración.	Verificar en la etiqueta que proporciona el proveedor de calibración la vigencia próxima a calibrar del instrumento.		
Limpieza del Instrumento/Estructura.	El instrumento no presenta polvo, desgastes en cuerpo, leyendas con marcador el cual dañe la presentación y funcionalidad del instrumento.		
Funcionamiento.	El instrumento de medición es funcional de acuerdo al objetivo de uso, por el cual fue adquirido dando lecturas confiables y repetitivas garantizando mantener la calibración.		
Baterías.	El indicador de energía de la batería no requiere cambio manteniendo los siguientes niveles aceptables de energía. 	Nivel: 	
Cambio de Baterías/Cantidad.	Solo el cambio se realizará cuando el indicador de energía de la batería mantenga los niveles de energía. 	Nivel:  Cantidad de piezas a cambiar:	

Realizó.

Verifica.

\_\_\_\_\_  
Nombre, Firma y Puesto.

\_\_\_\_\_  
Nombre, Firma y Puesto.